

サンウエーブ システムキッチン

取扱説明書

このたびはシステムキッチンをお買いあげいただき、ありがとうございます。お使いになる前に、この説明書をお読みいただき、安全にご使用くださいますようお願いいたします。

この取扱説明書は加熱機器や電気製品などの専用の取扱説明書と一緒に、いつでも使える場所に大切に保管してください。



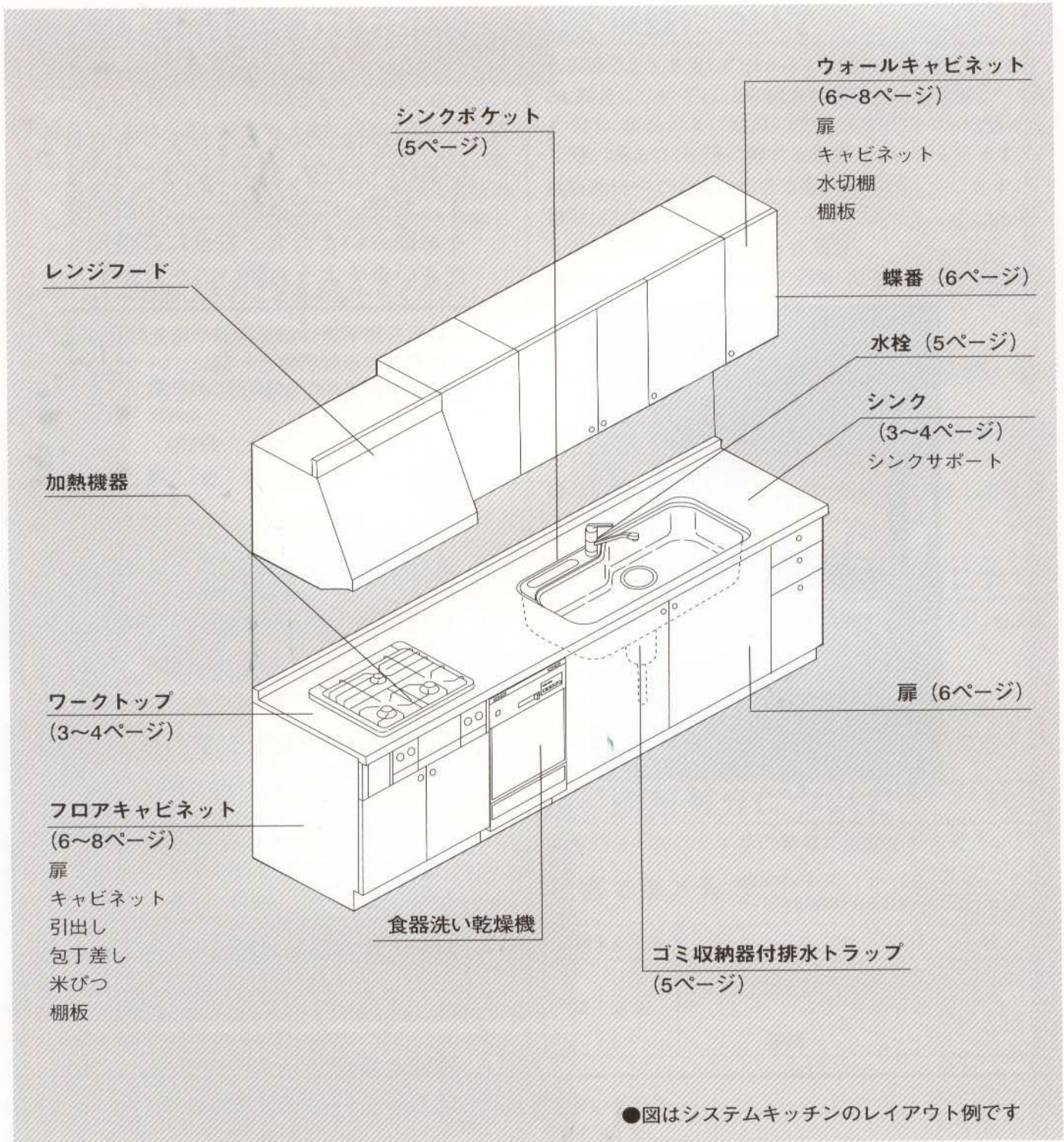
写真はシステムキッチンレイアウト例です

目次 c o n t e n t s

- | | | | |
|---|-------------------|----|----------|
| 1 | 各部の名称 | 1 | 安全 |
| 2 | 特に注意していただきたいこと | 2 | |
| 3 | ワークトップ・シンクまわり | 3 | 使い方・お手入れ |
| | ・使用上のお願い | | |
| 4 | キャビネット | 6 | |
| | ・使い方と調整方法 | | |
| | ・使用上のお願い | | |
| 5 | お手入れ方法とお願い | 8 | |
| 6 | 故障と修理 | 10 | サービス |
| | ・トップ、シンク、キャビネット | | |
| 7 | アフターサービス | 11 | |
| | ・点検、修理の申し込み方法 | | |
| | ・お客さまメモ・保証とサービス部品 | | |

1

システムキッチン 各部の名称



加熱機器、レンジフード、足元温風機、食器洗い乾燥機、水栓、米びつ、などについては専用の取扱説明書をご利用ください。この説明書は使用上支障のない範囲で略図や写真を使用して説明しています。お客さまの商品と一部異なる場合もありますので、ご不明の点はお買いあげいただいた販売店か、もよりのサンウェーブ工業株式会社のサービスセンター、支社、支店、営業所にご相談ください。

2

特に注意していただきたいこと

この安全上の注意をお読みの上、正しくお使いください。

■ここに示した注意事項は、守らないと人身事故や、家財の損害に結びつくものをまとめて記載しています。安全に関する重要な内容ですので、必ず守ってください。

■お読みになった後は、お使いになる方が、いつでも見られる場所に必ず保管してください。

⚠ 注意

この表示を実行しない場合、傷害を負う可能性と物的損害の発生が想定される内容を示しています。



この記号は禁止の行為であることを告げるものです。




この記号は必ず実行していただきたいことを告げるものです。

⚠ 注意

扉が傾いたり、ガタついている時は、蝶番のネジをしめなおしてください。

扉が落ちて、ケガをする恐れがあります。



扉や、取手にぶら下がったり、扉を大きく開けすぎないでください。扉や、取手がはずれて、ケガをする恐れがあります。



熱湯や、てんぷら油を直接排水口に流さないでください。

排水装置が変形したり、排水パイプに穴があいて、水もれの原因になります。



加熱機器の使用時、使用直後は、加熱機器周辺に手をふれないでください。

加熱機器周辺の表面温度が高くなっているので、ヤケドをする恐れがあります。



混合水栓を使用する時は、必ず水を先に出してください。

水栓及び熱湯で、ヤケドをする恐れがあります。特に、小さいお子様のいるご家庭ではご注意ください。



キャビネットやテーブル・カウンターなどの角に頭をぶつけないようご注意ください。

思いがけないケガをする恐れがあります。




コンセントに水をかけないでください。

漏電やショートしたり火災の恐れがあります。



扉を閉めたキャビネット内で、電気製品を使わないでください。

電気製品が故障したり、火災の恐れがあります。



お願い

キッチン本体以外の機器等（1ページ下段）には専用の取扱説明書があります。必ずお読みください。お手入れに使用する洗剤、薬剤は取扱説明書や容器等の注意事項、禁止事項を必ずお読みください。



3

ワークトップ・シンクまわり

ステンレストップ・人造大理石トップ・ステンレスシンク

シンクの使い方

●Fシンクをお使いの方へ

■シンクサポート


「水切りトレー」水が流れやすいライン入りで、シンク内にセットできます。

「カuttingボード」シンクの中にしっかり固定できるまな板です。

「セットボウル」シンクにぴったり入り、ボウル左右にオーバーフロー付です。



●ジャンボシンク(ミドル)をお使いの方へ




■シンクサポート(オプション)
水切りトレー、カuttingボード
カuttingボードは水切りトレーの上にセットして使います。

●Fシンクの使い方

①材料を洗い、トレーで水切り(下ごしらえ)

シンク内にボウルと水切りトレーをセット。作業が途切れず、シンクの中ですべて片づきます。




②トレーを移し、まな板で切る(調理作業)

材料をのせた水切りトレーを左に移動させ、カuttingボードをシンク内にセットします。



③食器を洗って、トレーで水切り(後かたづけ)

ボウルをシンクに、水切りトレーをトップにセット。シンク右から左へ作業の流れがスムーズです。



シンクサポート使用上のお願い

●水切りトレー、カuttingボードは、必ずシンクの所定位置にしっかりとセットしてお使いください。



●水切りトレーの上に直接、熱したナベなどを置かないこと。トレーが変質します。まな板がわりに使わないでください。



●セットボウルや水切りトレーには高温の油や熱湯をかけないでください。変質の恐れがあります。



●重量物をのせないこと。水切りトレーをセットした状態で重量物をのせないでください。

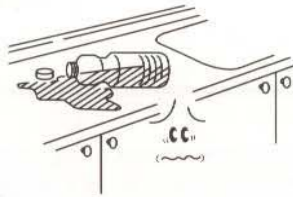


トップとシンク使用上のお願い

●汚れはすぐ洗い流してください



醤油・食酢・煮こぼれ・調味料などの汚れはすぐに洗い流してください。たまった水はふきとってください。放置すると汚れが落ちにくくなり、ワークトップやシンクの変色の原因になります。ステンレストップの場合はサビの原因になります。

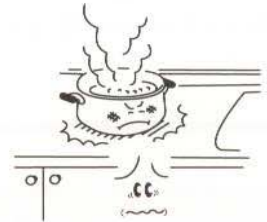


●人造大理石トップには

熱いものを置かないでください



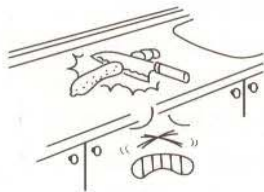
沸騰したヤカンや熱したフライパン、火のついたタバコをトップに直接置かず、鍋敷きや灰皿をご利用ください。特に人造大理石トップは、熱によって変色する恐れがあります。



●包丁などを直接使用しないでください



包丁やナイフなどの刃物を、ワークトップに直接あてると表面が傷つきます。



●高温の油や熱湯を流さないこと



煮立った揚げ油などを直接シンクに流すと、パッキンや排水ホースの寿命を縮めます。自然環境を守る意味からも絶対に避けてください。



●なべなどを引きずらないでください



ワークトップの上でなべや大皿などを引きずると、表面に傷がつきますので避けてください。



●ぬれた鉄製品の放置禁止



ぬれた包丁や缶詰、ヘアピンなどをワークトップ、シンクに放置しないでください。サビが移る(もらいサビ)ことがあります。



●衝撃を与えないでください



なべなど硬い物・重い物を落とすと、ワークトップ表面が傷つきます。人造大理石トップは割れることがありますので気をつけてください。

特に人造大理石トップ



シンクポケット 使用上のお願い

●便利な小物入れ

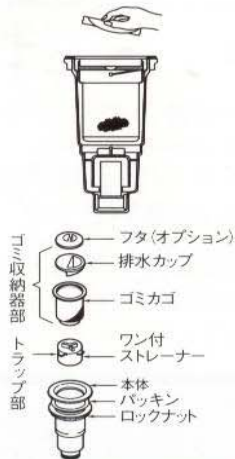
シンクの後ろ側にポケットがついています。排水構造でポケット内は水がたまりません。付属のステンレス製底板を敷いてお使いください。

●直径6cm以下の容器を

シンクポケットに入れてお使いになる洗剤容器などの直径は、6cm以下のものをお買い求めください。

ゴミ収納器付排水トラップ 使用上のお願い

●構造図です



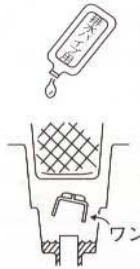
●ゴミはこまめに捨ててください

下水からの悪臭を防ぐ機構になっていますが、ゴミをためすぎると臭気のもとになります。水の流れも悪くなりますので、ゴミはこまめに捨ててください。



●臭気防止とワンの取外し

排水の流れが悪くなったらワンを外して、掃除をしてください。それでも流れが悪い場合は、排水パイプ用の薬剤を使用してください。薬剤を使用する際は薬剤専用の説明書をよく読んでからお使いください。



ワンは左に回すとはずれます。

●水が凍ってしまったら

冬期や寒冷地で、トラップ部の中にある水が凍ってしまう場合には、ゴミカゴの下のワンを取外しておいてください。

水栓 使用上のお願い

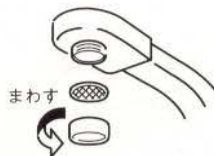
専用の取扱説明書を必ずお読みください。

⚠️ 注意

●レバーハンドルを湯側にして吐水すると熱い湯が出てヤケドする危険があります。水栓本体も熱くなるのでご注意ください。

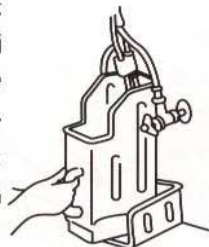


●吐出口キャップがつまると水量が少なくなったりします。時々キャップをはずし、網につままったゴミを削除してください。



●シャワー水栓

シャワー水栓の場合、シンク下に水受容器がついています。水受け容器は、水栓使用中にホースを伝わってキッチン内部へ滴下する水を受けるためのものです。月に一度くらい水受容器を点検し、水がたまっていたら容器を取り出し、排水してください。



●レバーハンドルの操作

ゆっくり動かしてください。急に操作すると音が出たり、温度が急に変わります。

4

フロアキャビネット/ウォールキャビネット

扉・キャビネット・引出し・包丁差し・水切棚・照明付吊戸棚・米びつ

扉 使用上のお願い

●扉にぶらさがらないこと

⚠注意 扉にぶらさがったりしないください。蝶番がこわれると扉が落下してケガをする恐れがあります。特に、お子さまにはご注意ください。

●扉はやさしく開閉してください

扉は軽く開閉できます。あまり強い力をいれずに開閉してください。扉は90度以上開きます。隣のキャビネットや壁などに当たらないよう気をつけてください。扉や取手に傷がつきます。

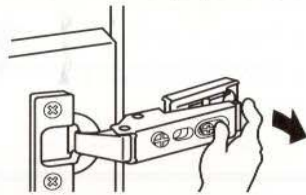
●扉にテープを貼らないでください

扉にセロテープやガムテープを貼ると、粘着剤で表面が侵されます。また、剥がした後、汚れが残る恐れがありますので貼らないでください。

扉の調整方法

●扉の取外し

- 蝶番の尾の部分(矢印部)を下から押上げると簡単に外れます。
- 取外される際は扉をしっかり支えながら行うこと。扉やキャビネットを傷つけないように取外してください。



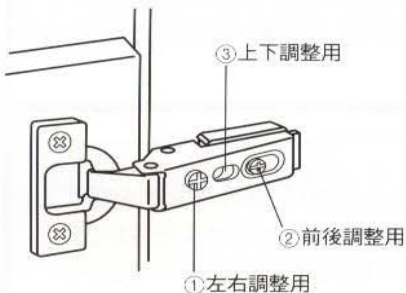
●扉の取付け

蝶番内側のピンを、ピン受け部に確実にこみ合わせ、上からカチャと音がするまで押して固定します。ピンがピン受け部にしっかりこみ合っていないと、扉が脱落しますので、気をつけてください。



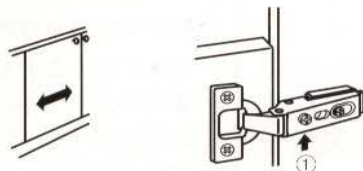
●蝶番の調整

扉は左右や前後のズレがないように取付けています。お客さまに調整していただく必要はありませんが、お使いになっていて扉がガタついたり微調整が必要な時は蝶番の①②③のネジで行ってください。



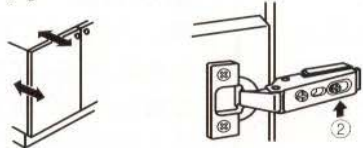
●左右調整したいとき

①のネジを右にまわすと蝶番側に移動し、左にまわすと蝶番と反対側に移動します。



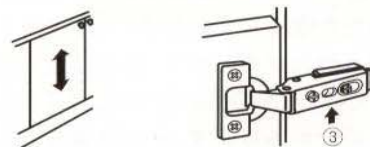
●前後調整したいとき

前後の傾きは②のネジで調整できます。



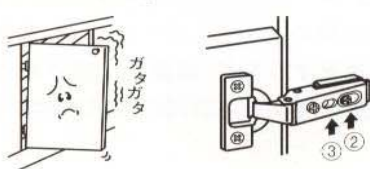
●上下調整したいとき

上下に扉が片寄っている場合は③のネジをゆるめて座金の位置を調整します。(上下2本の蝶番を調節してください)



●扉にガタツキが発生した場合

②・③のネジを右側に回して固く締めつけます。



キャビネットと引出し 使用上のお願い

●引出しに乗らない

⚠注意

●引出しに乗ったりしないでください。レールがこわれると引出しが落下してケガをする恐れがあります。特に、お子さまにはご注意ください。

●引出しの耐荷重

引出しの収納目安は5Kg、耐荷重は7.5Kgです。のせすぎると引出しの動きが悪くなります。



●棚板、キャビネットの耐荷重

棚板の最大積載荷重は20kgです。ウォールキャビネットの最大積載荷重は60kgです。のせすぎたり、重たい物を一か所に集中させないで平均してのせてください。棚板やキャビネットが変形する恐れがあります。重たいもの、倒れやすいものは下に置いてください。ウォールキャビネットの最大積載荷重は棚板の最大積載荷重と併せて守ってください。

▼重量の目安

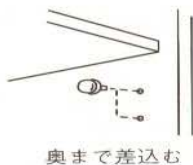
皿	直径35cm	約1.0kg
皿	直径25cm	約0.5kg
皿	直径16cm	約0.2kg
フライパン	直径25cm	約1.0kg



調整方法

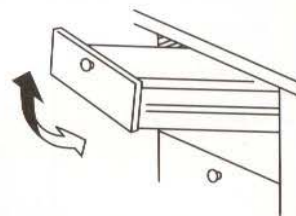
●棚板の動かし方

棚板は可動式となっております。棚板をはずし、棚受をお好みの位置に移動してください。棚受けは隙間のないよう奥まで差込んでください。



●引出しのはずし方

完全に引出し、持上げ、そのまま引出してはずします。取付けは取外しの逆の操作をしてください。



使用上のお願い

■包丁差し

⚠注意-落下

●包丁差しに包丁を納めるときは、刃先から入れ、中に収まったか確認してください。落とすと指や手足にケガをする恐れがあります。出すときもまっすぐに引出してください。刃の長い包丁は、包丁差しより下に刃先が出る場合があります。十分注意してください。

■米びつ 専用の取扱説明書必読

●お米は早めに補給してください。ときどき中を開けて天日通風するなど、清潔な状態でお使いください。ご使用方法、お手入れは専用の取扱説明書をご覧ください。

■照明付吊戸棚

⚠注意-感電

●照明器具には水がかからないようにしてください。濡れた手で触ると感電する恐れがあります。

●蛍光灯の交換

照明カバーは、手前の化粧ネジをはずすととれます。新しい蛍光灯(20W)を取付けて元通り照明カバーをつけてください。

■水切棚

●シンクの上に設置した水切棚に、濡れた食器を置くときは、すべて落ちないように気をつけてください。また重たいもの、壊れやすいものはのせないでください。最大積載荷重は7.5kgです。

重量の目安は上の表を参照してください。

5

お手入れ方法とお願い

お手入れ方法


■ステンレストップ

・布またはスポンジに台所用中性洗剤をつけて汚れを落としてください。残った洗剤を固く絞った布でふきとってください。ひどい汚れや落ちにくい汚れは台所用液体クレンザー(ジブ等)をつけて磨いてください。



■キャビネット


・キャビネットの汚れは布かスポンジに中性洗剤をつけてふきとります。洗剤は水を含んだ布でふきとり、乾いた布でからぶきしてください。隅にたまったゴミはブラシで取除いてください。
油・調味料・食品の汚れを放置しているとサビやカビの原因になりますので早めにお手入れしてください。



■人造大理石トップ

・水や湯を含んだ布またはスポンジで、こまめにふいてください。週に一度くらい中性洗剤を含ませた布でふきとると、油性の汚れなどが落ちます。


・トップに残った洗剤は固く絞った布でふきとってください。
・ひどい汚れや落ちにくい汚れはスコッチブライトでいねいに磨いてください。



■扉

・通常のお手入れは柔らかい布でからぶきしてください。布またはスポンジに薄めた中性洗剤をつけて汚れを落としてください。次に水を含んだ布で洗剤をふきとり、乾いた布でからぶきしてください。

塗装仕上げ扉は水ぶきのままにしないで、必ず乾いた布でふきあげてください。光沢がなくなった表面を痛めます。




■水栓

・洗剤や水アカがついて汚れますので、乾いた柔らかい布でふいてください。その際、みがき粉や粒子の粗いクレンザー、陶器用の酸性洗剤は使用しないこと。メッキ面を傷つけたり、浸食する恐れがあります。



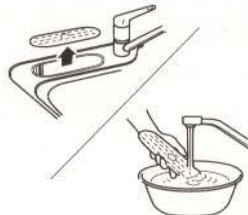
■ガラス扉

・普段はからぶきで充分です。汚れがひどい時はガラス用洗剤か、中性洗剤を布またはスポンジに含ませてふいてください。



■シンクポケット

・シンクポケット内部とステンレス製底板の汚れはときどき洗い流してください。



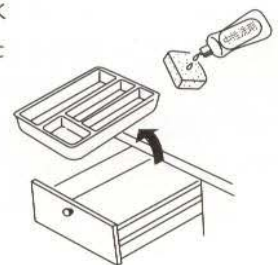
■ゴミ収納器付排水トラップ

・ゴミカゴやフタ・排水カップ・ワンはこまめにお湯か中性洗剤で洗ってください。
ワンは左に回すとはずれます。



■引出し

・引出しは汚れが溜まりやすい所です。ときどき取外して布やスポンジに中性洗剤をつけて汚れをふきとります。洗剤は水を含んだ布でふきとり、乾いた布でからぶきしてください。

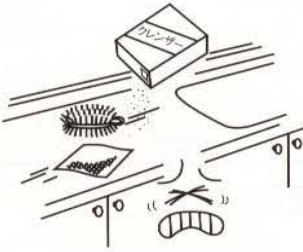


お手入れ上のお願い

■金属タワシの使用禁止

(ステンレストップ・シンク、人造大理石トップ共通)

金属タワシ、ナイロントワシ・粒子のあらいクレンザー類をトップやシンクのお手入れに使用しないでください。トップ面が傷つく恐れがあります。



■ヌメリ取り剤の使用禁止


市販のゴミカゴ用のヌメリ取り剤は、塩素ガスを発生させ、シンクや周辺のステンレスが錆びる場合があります。使用しないでください。



■漂白剤、硫酸、アセトン等の使用禁止


(人造大理石トップ)

人造大理石トップには、漂白剤や硫酸、塩酸などの酸類や、アセトン、シンナー、ペイント除去液などの溶剤は絶対に使用しないでください。トップ面が変色・変質する恐れがあります。



■家具用ワックス、シンナー等の使用禁止

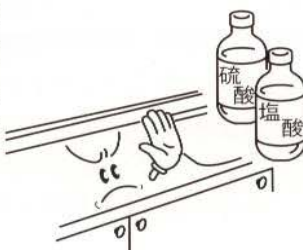
扉のお手入れに、家具用ワックスやシンナー、アルコール等の溶剤または研磨剤の入った洗剤は使用しないでください。変色や光沢をなくしたりして、扉の表面を痛めます。



■漂白剤、硫酸、塩酸の使用禁止

(ステンレストップ・シンク共通)

ステンレストップやシンクのお手入れに漂白剤や硫酸、塩酸などの酸類は絶対に使用しないでください。サビや変色の恐れがあります。



6

故障・修理について

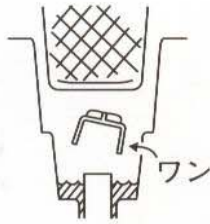
製品には万全を尽くしておりますが、長い間使用していると多少の不具合が出る場合があります。その場合は以下のように行ってください。

ワークトップ、シンク、扉

■人造大理石トップやステンレストップ、また扉について細かいキズや変色には修理できるものもあります。お早めにお買いあげいただいた販売店か、もよりのサンウエーブ工業株式会社のサービスセンター、支社、支店、営業所にご相談ください。

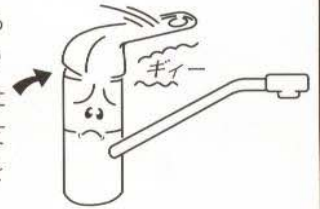


■シンクの排水が詰まったり、流れにくくなったときは、ワンを外して掃除してください。詳しくは、5ページのゴミ収納器付排水トラップの項目をお読みください。



ワンは左に回すとはずれます。

■水栓レバーは、長い期間使用すると、レバー操作時の抵抗が大きくなります。これは故障ではなく、水垢などによるグリースの消耗が原因です。お買いあげいただいた販売店か、もよりのサンウエーブ工業株式会社のサービスセンター、支社、支店営業所に点検・修理の依頼をしてください。

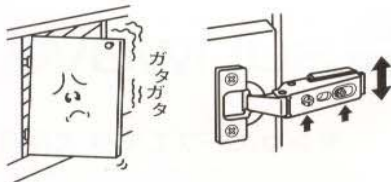


キャビネット、引出し

■扉がガタつく

扉の吊り元の蝶番がゆるんでいませんか？

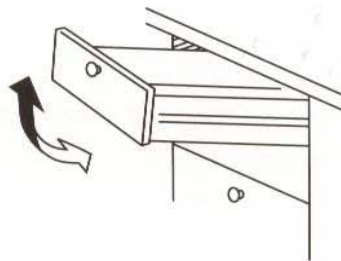
ゆるんでいたら締め直してください。ネジ調整が必要です。扉の調整の説明(6ページ)をよく読んでください。



■引出しの動きが悪い

引出しがはずれていませんか？

いったんキャビネットから引出しをはずして、もう一度入れ直してください。引出しのはずし方の説明(7ページ)をよく読んでください。



■扉がはずれた

扉の吊り元の蝶番がはずれていませんか？

ワンタッチ蝶番ですのでスムーズに取付けできます。扉の取付けの説明(6ページ)をよく読んでください。



お手入れのお願い

使い方・お手入れ

サービス

故障修理について

7

アフターサービスについて

ご不審な点や故障のおきた際には、お買いあげいただいた販売店か、もよりのサンウエーブ工業株式会社のサービスセンター、支社、支店、営業所にご連絡ください。

1 点検・修理の申し込み方法

- 不具合がありましたら、本説明書の点検・修理のページ(10ページ)をご覧ください。一度調整をしてみてください。
- 点検をしても直らない場合や、記載している以外の不具合がある場合は、ご自分で修理しないで、お買いあげいただいた販売店か、もよりのサンウエーブ工業株式会社のサービスセンター、支社、支店、営業所に点検・修理を依頼してください。

■お申し込みの際は次のことをお知らせください。

1.品名	システムキッチン
2.型式	<p>型式名と製造番号もあわせてお知らせください。</p> <p>(扉裏面に貼付している「検査証」に記載されています)</p> <p><例></p> <div style="border: 1px solid black; padding: 5px; width: fit-content; margin: 10px auto;"> <p>深谷製作所 BZFF5N135L661R 品番 941121 製造番号 サンウエーブ</p> </div> <p>※システムキッチン本体以外の電気製品などについては、専用取扱説明書と製品本体に品名表示があります。</p>
3.状態	不具合の状態をできるだけ詳しくお知らせください。
4.道順	ご自宅の住所、電話番号、付近の目印もお願いします。
5.日時	訪問ご希望日と時間をお願いします。

サンウエーブ工業株式会社のサービスセンターは下欄をご覧ください。また、支社、支店、営業所は別紙の当社事業所一覧表をご覧ください。

2 保証について

- 当製品はお引き渡しの日から1年間無料修理いたします。BL製品については、2年間無料修理いたします。
- (但し、離島および離島に準ずる遠隔地への出張修理の場合は、出張に要する実費は有料となります。)
- 保証期間中でも次の場合は有料修理といたします。
- 取扱説明書および注意ラベルによらないでご使用になり、故障および損傷した場合。
 - 引き渡し後の設置場所の移動、落下などによる故障および損傷。
 - 不当な修理や改造による故障および損傷。
 - 火災、天災、地震、その他の不可抗力による故障および損傷。
 - 建築躯体の強度不足、ゆがみ、劣化、その他本体製品以外の不具合に起因する故障および損傷。
 - 電気製品などの個々の機器に保証書のあるものは、各機器の保証書に従ってください。

3 サービス部品(補修用性能部品)について

- 部品の交換についてはお買いあげの販売店か、もよりのサンウエーブ工業株式会社のサービスセンター、支社、支店、営業所にご相談ください。
- *電気製品などの補修用性能部品最低保有期間については、それぞれの専用取扱説明書をご覧ください。

4 廃棄処分について

廃棄処分の際は必ず専門業者に依頼してください。

お客さまメモ 後日のため記入しておいてください。
サービスを依頼されるときお役に立ちます。

ご購入年月日	年 月 日
購入店名	電話 (-)

■アフターサービスのお問い合わせ・・・

お近くのサービスセンターまでお願いします。

札幌サービスセンター TEL 011-856-6619
 東北サービスセンター ☎ 0120-432-189
 東京サービスセンター TEL 03-3243-8700
 名古屋サービスセンター TEL 052-261-4105
 大阪サービスセンター TEL 06-251-7231
 中国サービスセンター TEL 082-245-2195
 九州サービスセンター TEL 092-472-3057

■商品についてのお問い合わせ・・・

お近くのショールームまたは下記
 “お客さまダイヤル”までお願いします。
 お客さまダイヤル ☎ 0120-190521

●ご相談受付時間
 AM9:00~12:00/PM1:00~5:00
 (定休日/土・日・祭日)



サンウエーブ工業株式会社
 〒151-0053 東京都渋谷区代々木2-2-1
 (小田急サザンタワー)
 TEL.03(5371)4311(大代表)

お客さまご相談窓口一覧表



サンウエーブ製品のアフターサービスはお買い上げの販売店が承ります。また、製品に関するご意見、ご質問あるいはアフターサービスについてのお問い合わせは、下記の窓口にご相談ください。

■製品についてのお問い合わせは

お近くのショールームまたは下記

“お客様ダイヤル”までお願いいたします。

お客さまダイヤル ☎0120-190521

ご相談受付時間

AM9:00~12:00 / PM1:00~5:00

(定休日/土・日・祭日)

■アフターサービスのお問い合わせは

お近くのサービスセンターまでお願いいたします。

札幌サービスセンター	☎011(856)6619
東北サービスセンター	☎0120-432189
東京サービスセンター	☎03(5352)1401
名古屋サービスセンター	☎052(261)4105
大阪サービスセンター	☎06(6251)7231
中国サービスセンター	☎082(245)2195
九州サービスセンター	☎092(472)3057

■製品及びアフターサービスについてのお問い合わせは

(●印にはショールームを併設しています。)

地域	支店/営業所	電話番号	〒番地	住所
北海道	札幌支店	☎011(853)7211(代)	〒062-0051	札幌市豊平区月寒東1条16丁目2番81号
	札幌中央営業所	☎011(856)6611(代)	〒062-0051	札幌市豊平区月寒東1条16丁目2番81号
	札幌東営業所	☎011(856)6612(代)	〒062-0051	札幌市豊平区月寒東1条16丁目2番81号
	札幌西営業所	☎011(668)2671(代)	〒063-0826	札幌市西区発寒(はっさむ)6条11-1-1 (新道北口ビル)
	札幌恵庭営業所	☎0123(39)2295(代)	〒041-0801	恵庭市戸磯47-9
	旭川営業所	☎0166(65)8911(代)	〒078-8373	旭川市旭神三条4丁目2番6号
	北見営業所	☎0157(61)7912(代)	〒090-0015	北見市公園町113番1号 (内田ビル)
東北	釧路営業所	☎0154(37)9925(代)	〒085-0063	釧路市文苑1丁目59-27
	帯広営業所	☎0155(33)9666(代)	〒080-2469	帯広市西19条南4丁目24番3号
	苫小牧営業所	☎0144(72)6752(代)	〒053-0832	苫小牧市桜木町4-16-1
	函館営業所	☎0138(46)6511(代)	〒041-0801	函館市桔梗町202-3
	東北支店	☎022(218)3311(代)	〒981-3133	仙台市泉区泉中央1丁目33番地の4
	青森営業所	☎017(723)1487(代)	〒030-0862	青森市古川1丁目21番11号 (須藤ビル)
	弘前営業所	☎0172(26)0520(代)	〒036-8085	弘前市末広3丁目1番1号
関東	八戸営業所	☎0178(45)1305(代)	〒031-0073	八戸市売市字熊野堂15-1
	盛岡営業所	☎019(653)3131(代)	〒020-0874	盛岡市南大通3丁目4番5号 (佐々喜ビル)
	秋田営業所	☎018(863)5663(代)	〒010-0918	秋田市泉南町3-1-28
	山形営業所	☎023(645)5374(代)	〒990-0831	山形市西田2丁目3-5
	福島営業所	☎024(534)8580(代)	〒960-8131	福島市北五老内町5番23号 (イワモトビル102号)
	郡山営業所	☎024(932)2301(代)	〒963-8026	郡山市並木1丁目12番6号
	販売部	☎03(3243)8721(代)	〒103-0022	東京都中央区日本橋室町4丁目3番18号 (東京建物室町ビル7F)
	直需部特需担当	☎03(3243)8731(代)	〒103-0022	東京都中央区日本橋室町4丁目3番18号 (東京建物室町ビル8F)
	直需部ハウス担当	☎03(3243)8740(代)	〒103-0022	東京都中央区日本橋室町4丁目3番18号 (東京建物室町ビル7F)
	東京ショールームサザンタワー	☎03(3370)7150(代)	〒151-0053	東京都渋谷区代々木2-2-1 (小田急サザンタワー)
	東京ショールーム	☎03(3370)7150(代)	〒151-0053	東京都渋谷区代々木2丁目10番12号 (南新宿ビル)
	東京中央営業所	☎03(3243)8722(代)	〒103-0022	東京都中央区日本橋室町4丁目3番18号 (東京建物室町ビル)
	新宿営業所	☎03(5352)0521(代)	〒151-0053	東京都渋谷区代々木2丁目20番12号 (呉羽・小野木ビル)
東京北営業所	☎03(3605)7001(代)	〒120-0005	東京都足立区綾瀬3丁目16番4号 (とうしんビル)	
東京南営業所	☎03(3791)7111(代)	〒152-0003	東京都目黒区碑文谷5丁目25-10 (ノアビル22 3F)	
関東	横浜支店	☎045(641)9085(代)	〒231-0021	横浜市中区日本大通り15番地 (横浜朝日会館)
	川崎営業所	☎044(865)2619(代)	〒216-0033	川崎市宮前区宮崎2丁目10番9号 (オーミヤ宮崎台ビル)
	厚木営業所	☎046(227)4671(代)	〒243-0014	厚木市旭町1丁目8番6号 (パストラルビル1F)
	町田営業所	☎042(728)6731(代)	〒194-0013	町田市原町田5丁目3番10号 (第二飯田ビル)
	藤沢営業所	☎0466(86)0050(代)	〒252-0815	藤沢市石川1093番地
	東関東支店	☎043(265)5871(代)	〒260-0844	千葉市中央区千葉寺町523-1 青葉の森の街69-17
	水戸営業所	☎029(224)4121(代)	〒310-0805	水戸市中央2丁目6番29号 (富士火災水戸ビル1F)
	つくば営業所	☎0298(43)5751(代)	〒300-0848	土浦市西根西1丁目2-15
	柏営業所	☎0471(45)2231(代)	〒277-0843	柏市明原1丁目2番10号 (加藤ビル1F)
	市川営業所	☎047(370)7741(代)	〒272-0023	市川市南八幡1丁目23-10
	木更津営業所	☎0438(23)9411(代)	〒292-0044	木更津市太田1-11-21 (エスケービル3F)
	成田営業所	☎0476(91)1591(代)	〒286-0201	千葉県印旛郡富里町日吉台1-10-1 (吉岡ビル)
	関東	埼玉支店	☎048(644)1241(代)	〒331-0852
大宮北営業所		☎048(644)1241(代)	〒331-0852	大宮市桜木町1丁目11番地7号 (東通ビル2F)
大宮南営業所		☎048(644)1241(代)	〒331-0852	大宮市桜木町1丁目11番地7号 (東通ビル2F)
熊谷営業所		☎048(525)6241(代)	〒360-0037	熊谷市筑波1丁目27番3号 (サンハイツ大和)
越谷営業所		☎0489(79)7731(代)	〒343-0805	越谷市神明町2丁目226
所沢営業所		☎042(996)2020(代)	〒359-0036	所沢市旭町12-8
川越営業所		☎0492(48)3922(代)	〒350-1124	川越市新宿町6-3-7 (川越中央ビル3F)
北関東支店		☎028(658)7411(代)	〒321-0155	宇都宮市西川田南1丁目14番1号
小山営業所		☎0285(28)7241(代)	〒323-0820	小山市西城南3-14-19
太田営業所		☎0276(49)4311(代)	〒373-0853	太田市浜町39番11号
高崎営業所		☎027(323)4774(代)	〒370-0043	高崎市高岡町東沖439番2号
立川営業所		☎042(522)1331(代)	〒190-0013	東京都立川市富士見町2-32-27 (石田産業ビル)
武蔵野・練馬営業所		☎0422(55)6411(代)	〒180-0006	武蔵野市中町1丁目20番2号 (藤和コーポ三鷹1F)

(●印にはショールームを併設しています。)

甲信越	● 甲府営業所	☎ 055(241)0211(代)	〒400-0855	甲府市中小河原1丁目11番12号
	● 新潟支店	☎ 025(243)5202(代)	〒950-0981	新潟市堀之内42番11号
	● 新潟営業所	☎ 025(243)5202(代)	〒950-0981	新潟市堀之内42番11号
	● 長岡営業所	☎ 0258(36)9120(代)	〒940-0053	長岡市長町2丁目1639-1 (上村第一ビル)
	● 上越営業所	☎ 0255(24)2601(代)	〒943-0834	上越市西城町2丁目10番25号 (大島ビル)
	● 長野支店	☎ 026(227)1528(代)	〒380-0911	長野市稲葉北村東沖2714-1
	● 長野営業所	☎ 026(227)1528(代)	〒380-0911	長野市稲葉北村東沖2714-1
中部・北陸	● 松本営業所	☎ 0263(48)6111(代)	〒390-0852	松本市島立271-1
	● 上田営業所	☎ 0268(21)2600(代)	〒386-0002	上田市住吉40-13
	● 名古屋支社	☎ 052(261)4130(代)	〒460-0008	名古屋市中区栄4丁目3番26号 (昭和ビル)
	○ 名古屋ショールーム	☎ 052(261)4131(代)	〒460-0008	名古屋市中区栄4丁目3番26号 (昭和ビル)
	● 岡崎営業所	☎ 0564(53)5161(代)	〒444-0812	岡崎市大西町字南ヶ原12-40
	● 豊橋営業所	☎ 0532(48)4881(代)	〒441-8069	豊橋市潮崎町62番地
	● 岐阜営業所	☎ 058(252)6381(代)	〒500-8362	岐阜市西荘1-12-15
	● 四日市営業所	☎ 0593(52)8101(代)	〒510-0072	四日市市九の城町4番21号 (フジサワビル)
	● 津営業所	☎ 059(228)5128(代)	〒514-0834	津市大倉4丁目23号
	● 静岡支店	☎ 054(264)7811(代)	〒422-8008	静岡市栗原6番25号 (静鉄栗原ビル)
	● 浜松営業所	☎ 053(464)4386(代)	〒430-0911	浜松市新津町695番地
	● 沼津営業所	☎ 0559(52)5311(代)	〒410-0037	沼津市三枚橋町15-10 (アム大手町ビル)
	● 北陸支店	☎ 076(224)6211(代)	〒920-0053	金沢市若宮町160街区17番地
	● 富山営業所	☎ 076(424)7575(代)	〒939-8211	富山市二口町88-1
● 福井営業所	☎ 0776(29)1001(代)	〒918-8237	福井市和田東2-1530	
近畿	● 関西支社	☎ 06(6251)7876(代)	〒542-0083	大阪市中央区東心齋橋1丁目3番4号 (日本生命長堀橋ビル)
	○ 大阪ショールーム	☎ 06(6251)8276(代)	〒542-0083	大阪市中央区東心齋橋1丁目3番4号 (日本生命長堀橋ビル)
	● 大阪南営業所	☎ 0725(40)3811(代)	〒594-0081	大阪府和泉市葛ノ葉町 (くずのは) 806番地
	● 奈良営業所	☎ 0742(33)6361(代)	〒630-8013	奈良市三条大路1丁目581-4
	● 和歌山営業所	☎ 073(431)8261(代)	〒640-8255	和歌山市舟津町2丁目5番1号
	● 大阪北営業所	☎ 0727(24)8655(代)	〒562-0013	大阪府箕面市坊島5丁目5-5
	● 京都支店	☎ 075(312)3353(代)	〒615-0047	京都府右京区西院六反田町39 (五条西小路下ル)
	● 滋賀営業所	☎ 077(587)6071(代)	〒520-2342	滋賀県野洲郡野洲町野洲1463番地
	● 福知山営業所	☎ 0773(22)8584(代)	〒620-0055	福知山市篠尾新町2-29 (喜久屋ビル4F)
	● 神戸支店	☎ 078(361)3322(代)	〒650-0025	神戸市中央区相生町1-2-1 (東成ビル6F)
○ 神戸ショールーム	☎ 078(361)3220(代)	〒650-0044	神戸市中央区東川崎町1-2-2 (ハウジングデザインセンター神戸)	
● 加古川営業所	☎ 0794(21)7277(代)	〒675-0103	加古川市平岡町高畑260-1 (フロムウエストビル)	
● 姫路営業所	☎ 0792(81)1215(代)	〒670-0965	姫路市東延末2丁目166番地 (ハリマ第一ビル)	
中国	● 中国支店	☎ 082(245)2215(代)	〒730-0029	広島市中区三川町2番8号 (井手ビル)
	● 呉営業所	☎ 0823(24)2711(代)	〒737-0046	呉市中通り1丁目2番13号
	● 福山営業所	☎ 0849(29)2234(代)	〒721-0974	福山市東深津町3-1-4
	● 福子営業所	☎ 0859(33)2875(代)	〒683-0802	米子市東福原1-1-22 (米子東邦生命ビル)
	● 岡山営業所	☎ 086(243)6115(代)	〒700-0926	岡山市西古松西町9番23号
	● 徳山営業所	☎ 0834(31)2295(代)	〒745-0026	徳山市住崎町7番20号
	● 山口営業所	☎ 083(973)6577(代)	〒754-0022	山口県吉敷郡小郡町花園町5-10
四国	● 松江営業所	☎ 0852(27)8418(代)	〒690-0824	松江市管田町25-8
	● 四国支店	☎ 087(867)5951(代)	〒760-0078	高松市今里町2-2
	● 高松営業所	☎ 087(867)5951(代)	〒760-0078	高松市今里町2-2
	● 徳島営業所	☎ 088(625)8131(代)	〒770-0866	徳島市末広1-5-46
	● 松山営業所	☎ 089(974)3344(代)	〒790-0044	松山市余戸東1丁目3番1号
九州・沖縄	● 新居浜営業所	☎ 0897(36)0500(代)	〒792-0804	新居浜市市所町2-35
	● 高知営業所	☎ 088(831)0045(代)	〒780-8007	高知市仲田町5番24号
	● 九州支店	☎ 092(472)1139(代)	〒812-0011	福岡市博多区博多駅前1丁目5番1号 (朝日生命福岡ビル)
	○ 福岡ショールーム	☎ 092(472)6939(代)	〒812-0011	福岡市博多区博多駅前1丁目5番1号 (朝日生命福岡ビル)
	● 北九州営業所	☎ 093(963)2225(代)	〒803-0974	北九州小倉南区徳力1丁目12番11号
	● 久留米営業所	☎ 0942(45)0243(代)	〒839-0808	久留米市東合川新町11-40
	● 佐賀営業所	☎ 0952(22)1561(代)	〒840-0857	佐賀市鍋島町大字八戸1322-5
	● 長崎営業所	☎ 095(824)2004(代)	〒850-0028	長崎市勝山町37番地 (栄泉長崎ビル)
	● 佐世保営業所	☎ 0956(25)1851(代)	〒857-0055	佐世保市湊町7番5号 (中富ビル1F)
	● 熊本営業所	☎ 096(378)3456(代)	〒862-0963	熊本市出仲間6-15-3
	● 大分営業所	☎ 097(558)0477(代)	〒870-0924	大分市牧1丁目10番5号
	● 宮崎営業所	☎ 0985(23)6221(代)	〒880-0035	宮崎市下北方町常盤元1026-3
	● 都城営業所	☎ 0986(25)9611(代)	〒885-0024	都城市北原町32-7 (山元ビル)
● 鹿児島営業所	☎ 099(254)9855(代)	〒890-0055	鹿児島市上荒田町28番8号	
● 沖縄営業所	☎ 098(875)9002(代)	〒901-2102	浦添市前田名川原1845	

上記ご相談窓口の名称、所在地、電話番号は変更することがありますのでご了承ください。