

洗たく機パン

取扱説明書

このたびは当社商品をお買い求めいただき誠にありがとうございました。
ご使用前にこの説明書をよくお読みのうえ正しくお使いください。
お読みになった後必ず取り出せる場所に大切に保管してください。

説明書に書かれている注意事項は、必ず守ってください。

不適切な使用により事故が生じた場合、当社は責任を負いかねますので、あらかじめご了承ください。

※転居される場合、次に入居される方にこの説明書をお渡しください。

もくじ

| | |
|--------------------|-----|
| 安全のため必ずお守りください | 1 |
| ご使用上の注意 | 2 |
| KILAMIC抗菌商品についての注意 | 2 |
| お手入れ方法 | 2 |
| アフターサービスについて | 裏表紙 |




安全のため必ずお守りください

ここではお客様が商品を安全にご使用していただくために、人身事故や家財の損害を回避するための注意事項を挙げています。






ご使用する前にこの項目をよくお読みいただき、正しくご使用ください。

※ 洗たく機・乾燥機を設置、および使用する場合は、各々の機器の取扱説明書、および本体の注意表示にそってご使用ください。

用語および記号の説明

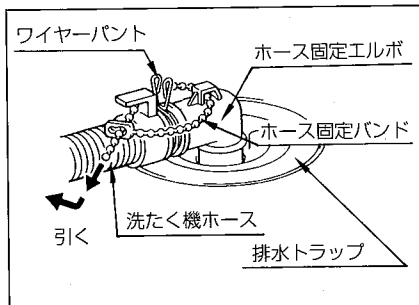
-  **注意** 「取扱いを誤ると、傷害を負う可能性または物的損害が発生する可能性が想定される」内容です。
-  行ってはいけない「禁止」の内容です。
-  必ず実行していただく「強制」の内容です。

注意

-  洗たく機の排水ホースは、ホース固定エルボに確実に差し込んでください。
※ 差し込みが不完全な場合、排水時水漏れをおこす恐れがあります。
-  洗たく機を購入される場合は、洗たく機パンの大きさと排水位置を確かめてお求めください。
※ 洗たく機が大きすぎると設置できなかったり、洗たく機パンから洗たく機のホースがはみ出してつまずいたり、洗たく機のホースに無理がかかり水漏れの原因になることがあります。
-  洗たく機パンの据付けまたは、位置を変えたり交換されるときは必ず専門の工事店にご相談ください。
※ 排水接続部に不備があると、水漏れをおこす恐れがあります。
-  洗たく機パンに熱湯やシンナーなどの溶剤を流さないでください。
※ トラップが変形して水漏れの原因になることがあります。
-  排水トラップ本体はまわしたりしないでください。
※ 接続部がゆるみ、水漏れの原因になることがあります。

ご使用上の注意

- 洗たく機ホースをホース固定エルボに差し込んだだけでは洗たく機ホースが抜けることがあります。この「取扱説明書」に同封されているホース固定バンドで、洗たく機ホースとホース固定エルボを連結固定してください。
- 洗たく機の脚がキャスター等の集中荷重がかかるような形状をしているものをご使用になる場合は、集中荷重による割れを防止するため丈夫な板(10cm×10cm×1cm程度)を、洗たく機の脚の下に敷いてご使用ください。
- 洗たく機パンに重いものや硬いものを落したりしないでください。
※ キズ・ヒビ割れやへこみの原因となります。
- タバコの火や火気を近付けないでください。
※ 変形したり、変色する恐れがあります。



● KILAMIC抗菌商品についての注意

1. KILAMIC抗菌商品は、商品表面の細菌の繁殖を抑える効果を持ちますが、ホコリ・油膜等が表面を覆った場合には、十分な抗菌効果を発揮できないことがあります。
2. KILAMIC抗菌商品は、商品表面の細菌の繁殖を抑える効果を持ちますが、細菌が全くなくなるわけではありません。従って感染等が防げるわけではありません。

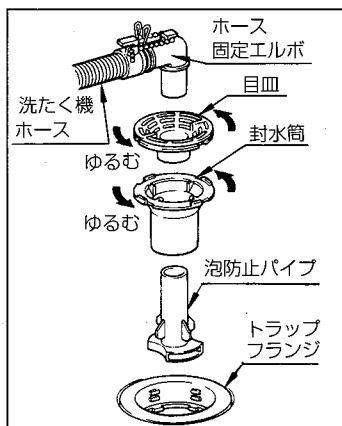
お手入れ方法

- 表面の汚れは柔らかい布やスポンジを水でしめらし、中性洗剤をつけてふきとります。ふきとった後は、水でしぼった布等で洗剤が残らないよう十分ふきとってください。
- 中性洗剤以外の洗剤やクレンザーおよびたわしは使わないでください。
※ 変色や割れが発生したり、表面が傷つく恐れがあります。
- 排水トラップにもものが詰まると排水能力が低下し、床面に水があふれたりすることがあります。定期的に排水トラップ内のゴミを取り除いてください。

手順 (1) ホース固定エルボを取り外します。

(2) 目皿、封水筒の順にそれぞれ、左方向に回転させて取り外します。

(3) 泡防水パイプを取り外し、トラップ内のゴミを取り除きます。(図は、当社専用樹脂製トラップの場合を示します。)



元に納める場合は、逆の順序で取り付けてください。

アフターサービスについて

- 修理を依頼されるときやご不明な点がありましたら、取扱店または当社支社、お客さま相談室等（連絡先は裏表紙に記載）へお問い合わせください。

■ 廃棄について

洗たく機パンを廃棄処分する場合は、許可を受けている処理業者に処理を依頼してください。


商品に不具合が生じた場合は、お求めの取扱店または、当社支社、お客さま相談室にご相談ください。

《連絡していただきたい内容》

- おなまえ・おところ・電話番号
- 商品名・取付年月日
- 不具合内容・状況
- 訪問ご希望日

使い方・お手入れ方法等、商品についてのお問い合わせは


(株) INAX「お客さま相談室」

 **0120-1794-00**

受付時間9:00～17:30

修理のご依頼は(本文の「アフターサービスについて」をお読みください)

お求めの販売店または
(株) INAXメンテナンス

 **0120-1794-11**

受付時間9:00～20:00(日曜、祝日は9:00～17:30)

取扱店