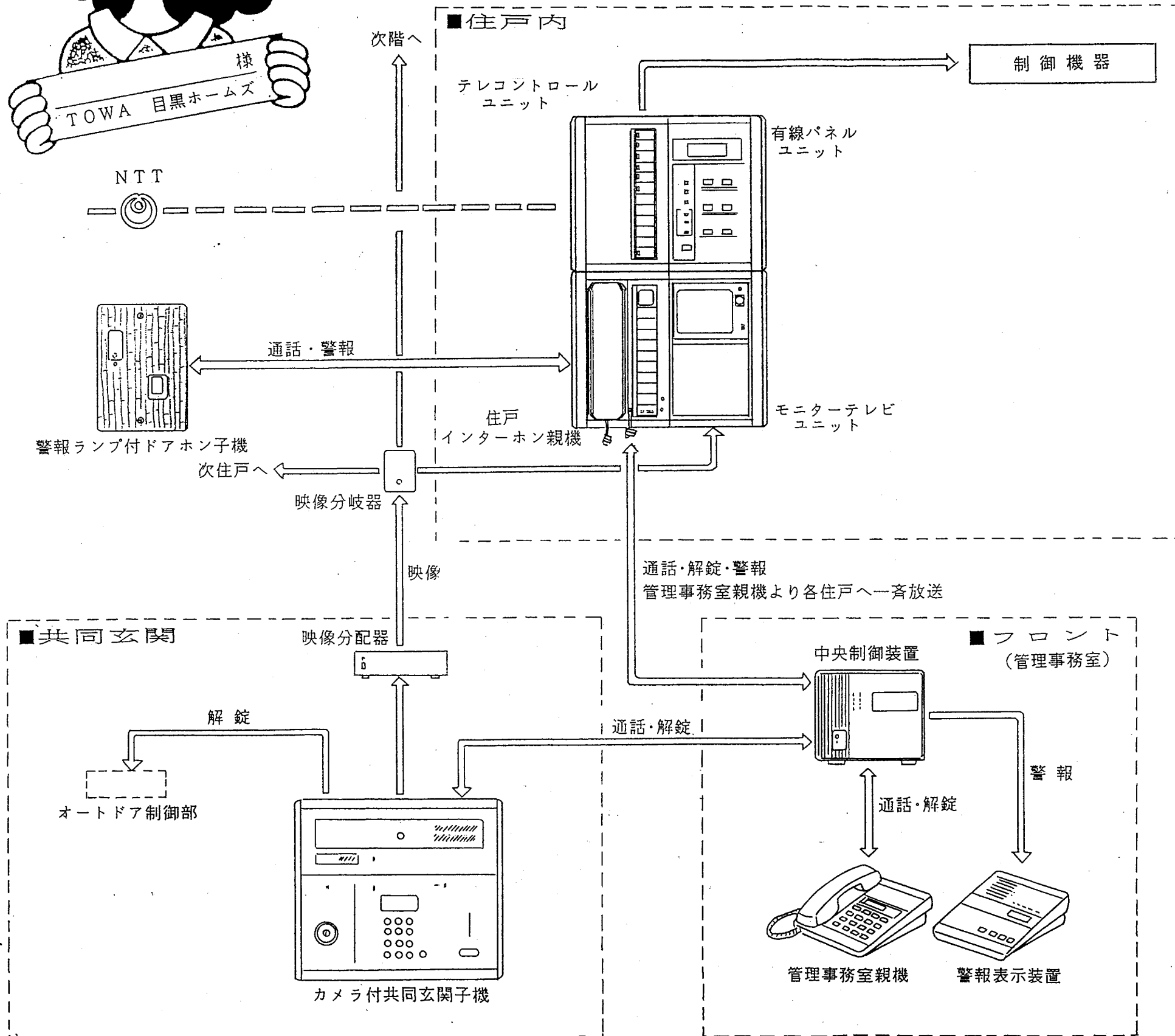



外出時にはテレコン及び  
セキュリティで安全快適なプランです。



セキュリティ

- 非常時に非常押ボタンを押すと住戸情報盤とドアホン子機から警報音と警報ランプで通報します。
- 同時に管理室へも通報し、警報内容と部屋番号が表示されます。

通話 (インターホン)

- 共同玄関やドアホン子機との通話又、管理事務室親機より各住戸へ一斉放送とメッセージができます。

共同玄関の解錠 (オートロック)

- 室内から、そして管理室からもオートドアが解錠できます。
- 居住者は共同玄関子機内蔵逆マスターキーで解錠OK

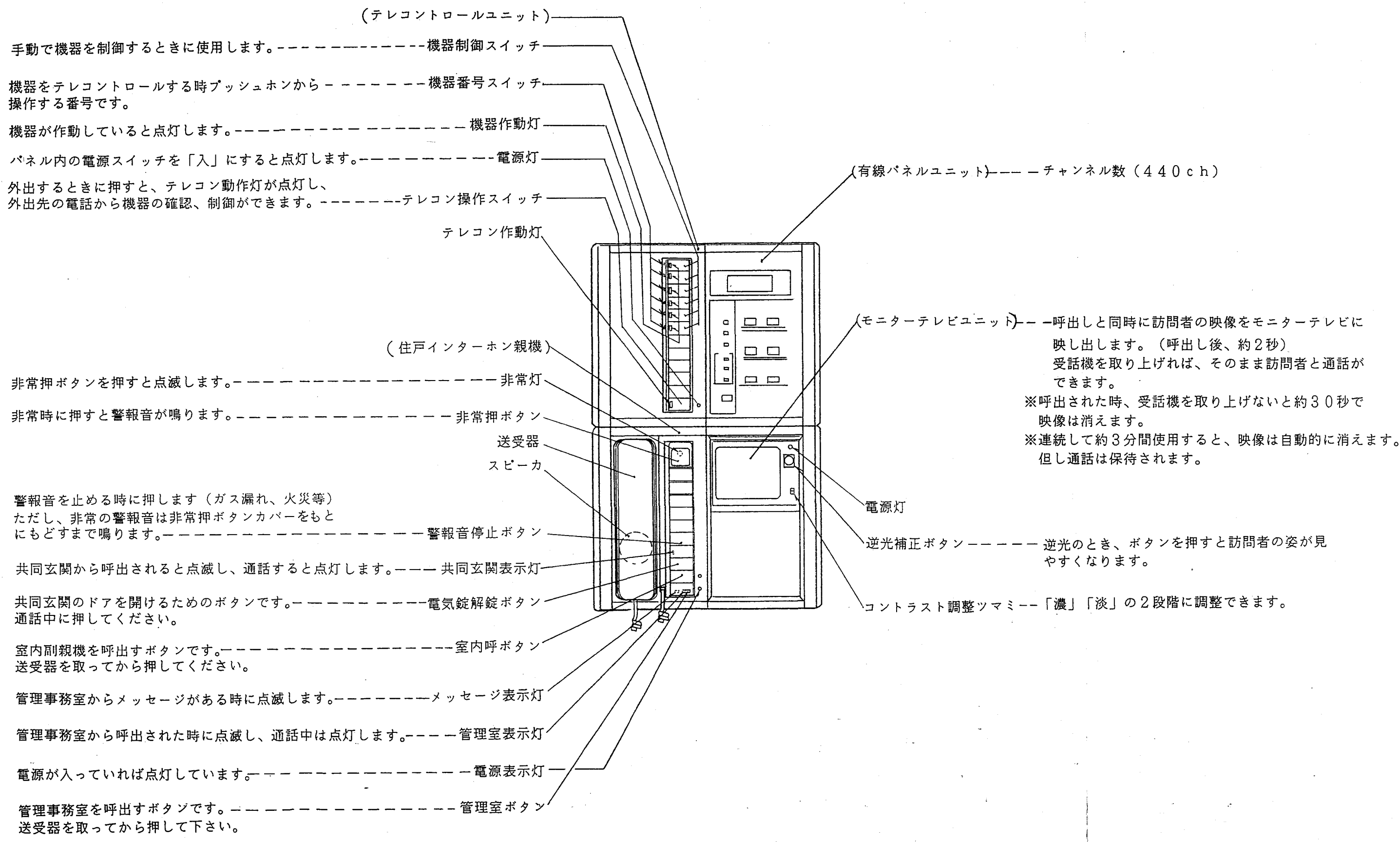
モニター機能

- 共同玄関子機から呼出し時にモニターテレビに来訪者を写します

テレコン機能

- 手動及び外出時にNTT回線を使用して機器を制御することができます

# 住戸情報盤取扱説明図



(テレコントロールユニット)

手で機器を制御するとき 사용합니다。-----機器制御スイッチ

機器をテレコントロールする時プッシュホンから -----機器番号スイッチ  
操作する番号です。

機器が作動していると点灯します。-----機器作動灯

パネル内の電源スイッチを「入」にすると点灯します。-----電源灯

外出するときに押すと、テレコン動作灯が点灯し、  
外出先の電話から機器の確認、制御ができます。-----テレコン操作スイッチ

テレコン作動灯

(住戸インターホン親機)

非常押ボタンを押すと点滅します。-----非常灯

非常時に押すと警報音が鳴ります。-----非常押ボタン

送受器

スピーカ

警報音を止める時に押します (ガス漏れ、火災等)  
ただし、非常の警報音は非常押ボタンカバーをもと  
にもどすまで鳴ります。-----警報音停止ボタン

共同玄関から呼出されると点滅し、通話すると点灯します。-----共同玄関表示灯

共同玄関のドアを開けるためのボタンです。-----電気錠解錠ボタン  
通話中に押してください。

室内副親機を呼出すボタンです。-----室内呼ボタン  
送受器を取ってから押してください。

管理事務室からメッセージがある時に点滅します。-----メッセージ表示灯

管理事務室から呼出された時に点滅し、通話中は点灯します。-----管理室表示灯

電源が入っていれば点灯しています。-----電源表示灯

管理事務室を呼出すボタンです。-----管理室ボタン  
送受器を取ってから押して下さい。

(有線パネルユニット) -----チャンネル数 (440ch)

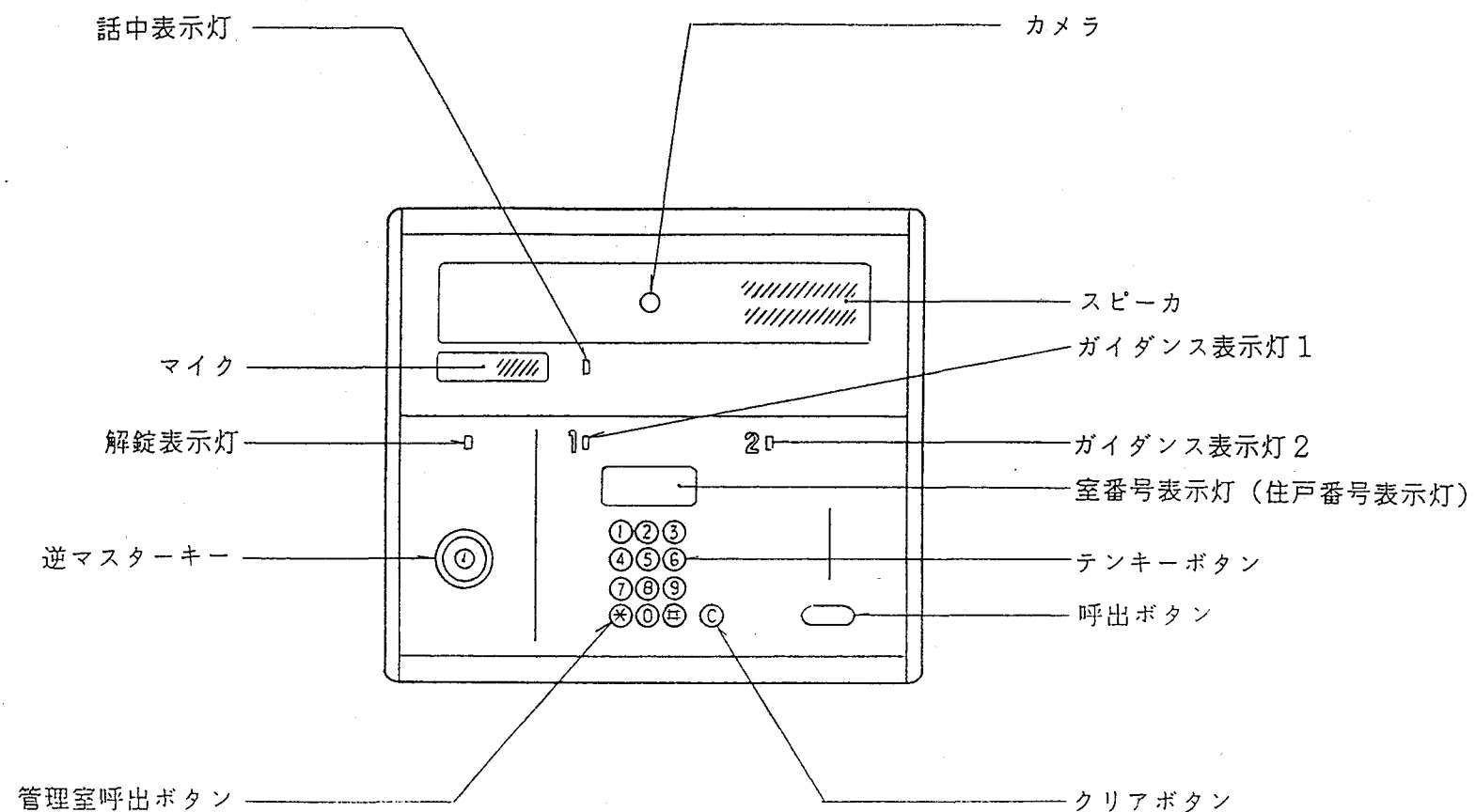
(モニターテレビユニット) -----呼出しと同時に訪問者の映像をモニターテレビに  
映し出します。(呼出し後、約2秒)  
受話機を取り上げれば、そのまま訪問者と通話が  
できます。  
※呼出された時、受話機を取り上げないと約30秒で  
映像は消えます。  
※連続して約3分間使用すると、映像は自動的に消えます。  
但し通話は保持されます。

電源灯

逆光補正ボタン ----- 逆光のとき、ボタンを押すと訪問者の姿が見  
やすくなります。

コントラスト調整ツマミ ----- 「濃」「淡」の2段階に調整できます。

共同玄関機取扱説明図



〈 各住戸の呼出し 〉

- 話中表示灯が点灯中は使えません。消えるまでお待ちください。
- 点灯しているガイダンス表示灯の説明文にもとづいて操作します。
- ① テンキーボタンで、訪問先の室番号（住戸番号3～4桁）を押します。  
※ デジタル表示されますので確認してください。  
※ 誤った場合はⒸ ボタンを押して、やり直してください。
- ② 呼出ボタンを押します。  
※ 呼出しても応答しない場合、呼出しは約30秒で止まります。  
※ 相手が通話中の場合、話中表示灯が点滅します。Ⓒ ボタンを押して再度操作しなおして下さい（点滅は約15秒間で自動的に消えます）  
※ 通話は約10分間で自動的に切れます。（通話が切れる約30秒前に警告音が聞こえます）  
※ 通話路がふさがっている場合は話中表示灯が点灯します。（消えるまでお待ちください）
- ③ 応答があったら、マイクに向かってお話しください。

〈 管理事務室の呼出し 〉

- 話中表示灯が点灯中は使えません。消えるまでお待ちください。
- ⓧ ボタンを押します。
- 応答があったら、そのままお話しください。

〈 共同玄関の電気錠の解錠 〉

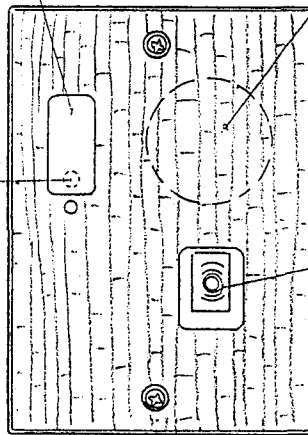
- 逆マスターキーでの解錠  
シリンダーに各住戸の玄関キーを差込み、右に回して元に戻すと解錠できます。

ドアホン子機取扱説明図

異常が発生しますと点滅します。  
(警報ランプ)

(スピーカ)

(通電表示灯)  
熱(煙)感知器間の配線が断線した  
場合点滅します。



(呼出ボタン)  
呼出ボタンを押して離します。  
応答がありましたらそのままお話し  
ください。

〈警報音〉

非	常	ビュービュー
		緊急事態発生