

本社	〒150 東京都渋谷区桜丘町2-9(カサヤビル)
建築金物部・店装部	TEL 03-476-0721(代表) FAX 03-461-0109
ビル建材部	TEL 03-496-0520(代) FAX 03-496-8410
札幌営業所	TEL011-251-3391(代) FAX011-251-3405
仙台営業所	TEL022-266-8721(代) FAX022-266-8725
新潟営業所	TEL025-245-1371(代) FAX025-241-1612
大宮営業所	TEL048-647-7941(代) FAX048-647-7945
船橋営業所	TEL0474-37-6301(代) FAX0474-37-6303
八王子営業所	TEL0426-48-1141(代) FAX0426-48-1145
横浜営業所	TEL045-664-1921(代) FAX045-664-1924
名古屋支店	TEL052-204-6981(代) FAX052-204-6985
浜松営業所	TEL0534-52-0281(代) FAX0534-52-2988
金沢営業所	TEL0762-23-3510(代) FAX0762-23-3792
大阪支店	TEL 06-533-2071(代) FAX 06-533-2074
神戸営業所	TEL078-251-3421(代) FAX078-231-1823
姫路営業所	TEL0792-98-4332(代) FAX0792-98-4335
広島支店	TEL082-243-1820(代) FAX082-244-0972
岡山営業所	TEL0862-21-0520(代) FAX0862-21-0523
高松営業所	TEL0878-22-9686(代) FAX0878-22-9687
福岡支店	TEL092-771-2937(代) FAX092-751-8336
鹿児島営業所	TEL0992-50-6555(代) FAX0992-50-8232

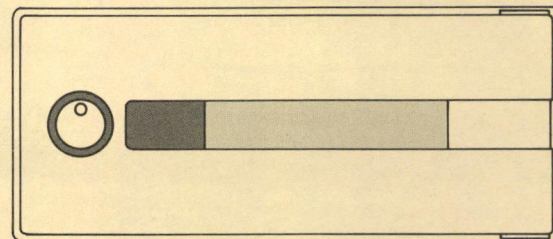
御問合せその他については、直接メーカー又は販売代理店にお申し付け下さい。

307

MAILBOX

.....

MX-41型 使用説明書




この度は〈タジマメールボックス〉MX-41型をお買上げいただきまして誠にありがとうございました。ご使用前にこの説明書に目を通していただき、〈タジマメールボックス〉MX-41型の機能をご理解の上末永くご愛用の程お願いします。

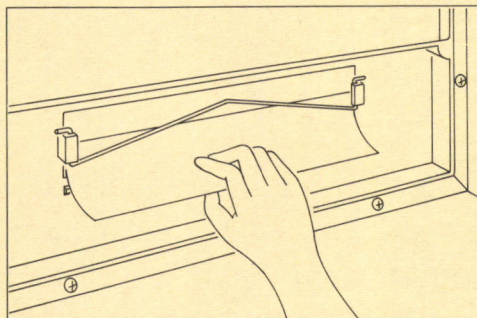
1 文字札について

透明な樹脂製文字札の中に、お名前を書き込むための厚紙が入っています。図のように扉を開き、扉側の厚紙は紙を上押し上げて、手前に引き出します。差入口側は紙の下側をつまんで手前に引き出します。はめ込むときは扉側は紙を透明樹脂板と上側の押え金具の間に差し込み、押し上げてから下側の押え金具の間に落とし込みます。差入口側は図のように下側から、押え金具と樹脂板の間に差し込みます。

●扉側文字札



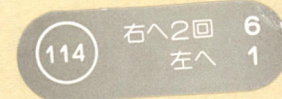

●差入口側文字札



2 錠前について

施錠と開錠

はじめにダイヤルを右へ回して親番号を2回目盛に合わせ、次に左にもどして子番号を合わせると開錠され、ツマミを手前に引くと扉があきます。施錠する場合は、ダイヤルを左右どちらかに1回転以上回しておいて下さい。



3 クリーニングについて

ステンレス18-8をはじめ非常に耐食性の優れた材料を使用していますが、本来の美しさを保つためには定期的な清掃が必要です。日常の清掃は柔らかい布で軽く拭く程度で充分です。

汚れのひどい場合は、中性洗剤などで洗浄し、水洗いして下さい。その後水分を完全に除去して下さい。

シンナーなどの溶剤を使いますと、扉の塗装がはがれますので、ご使用はお避け下さい。